



## ARBEITGEBER IN ÖSTERREICH ERWARTEN IM 2. QUARTAL 2021 EINE LANGSAME ERHOLUNG DES ARBEITSMARKTES

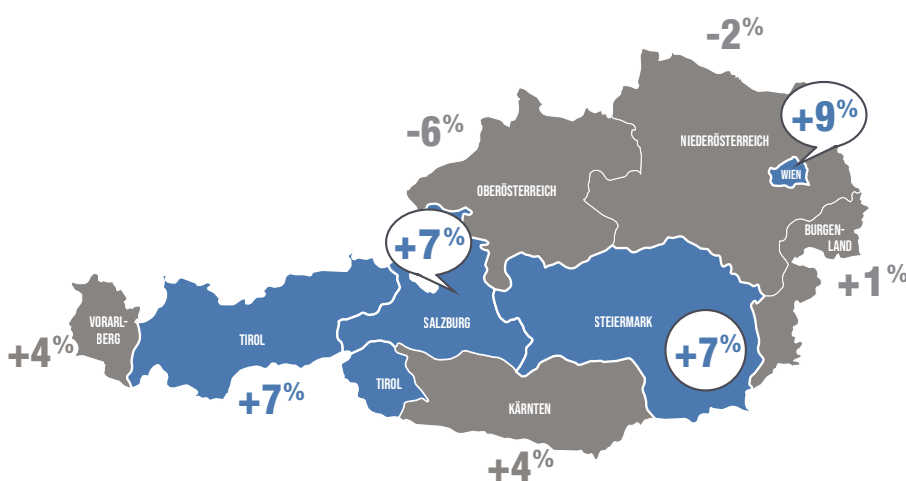
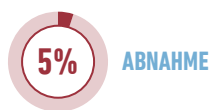
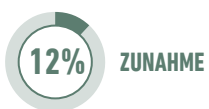
Q2 2021, Österreich

### NETTO-BESCHÄFTIGUNGSAUSBLICK APRIL BIS JUNI

Arbeitgeber in Österreich melden einen saisonal bereinigten Netto-Beschäftigungsausblick von **+3%**.

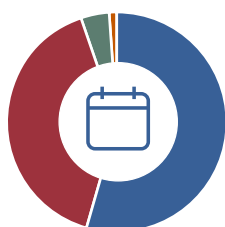
Netto-Beschäftigungsausblick Österreich

**431** ARBEITGEBER HABEN IHRE BESCHÄFTIGUNGSPLÄNE FÜR DAS 2. QUARTAL 2021 GETEILT



### ARBEITSMODELLE IN DEN NÄCHSTEN 6-12 MONATEN

Angaben der Arbeitgeber zu den Arbeitsmodellen für die Mehrheit der Beschäftigten



**54%** MIX AUS HOME-OFFICE UND ARBEIT AM ARBEITSPLATZ

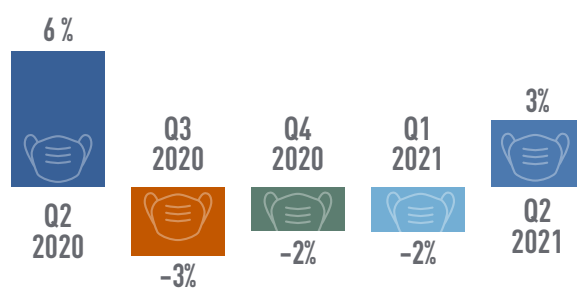
**40%** HAUPTSÄCHLICH AM ARBEITSPLATZ

**4%** FLEXIBLE/VERKÜRZTE ARBEITSSZEIT

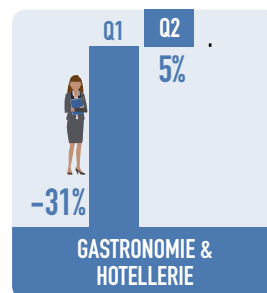
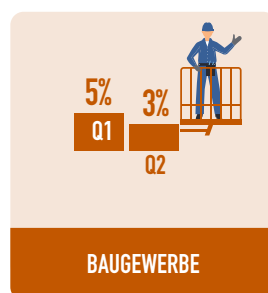
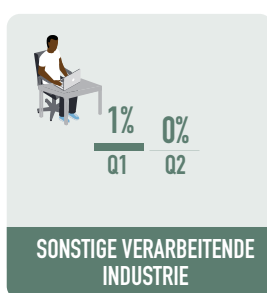

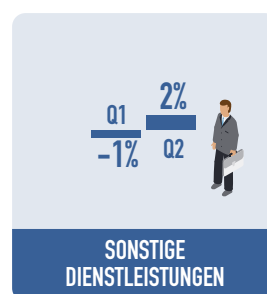
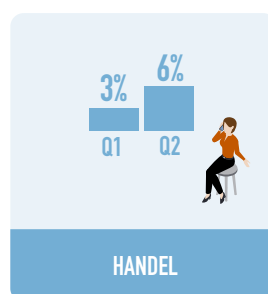
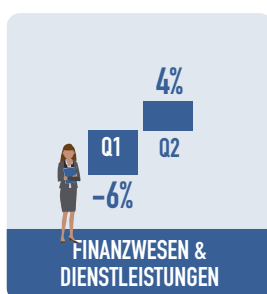
**1%** UNSICHER

### DIE AUSWIRKUNG VON COVID-19 AUF BESCHÄFTIGUNGSPLÄNE

Netto-Beschäftigungsausblick seit April 2020



### VERGLEICH NACH WIRTSCHAFTSSEKTOREN



Mehr Informationen online unter <https://www.manpowergroup.at/studien>

Der Netto-Beschäftigungsausblick errechnet sich, indem der Prozentsatz der Arbeitgeber, die im kommenden Quartal Personalabbau planen, von dem der Arbeitgeber, die mit Stellenzuwächsen rechnen, abgezogen wird.